

# GUÍA PARA LA INSCRIPCIÓN CONVOCATORIA "LETRAS Y MIRADAS" 2022

## UNA SOLA TIERRA

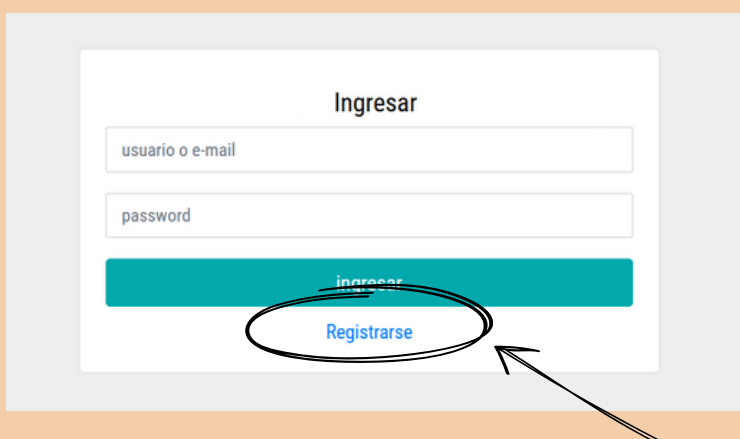
### ÍNDICE

Como crear un usuario para cargar obras	<u>Pág. 2</u>
Cómo cargar una obra literaria	<u>Pág. 4</u>
Cómo cargar fotografías	<u>Pág. 6</u>
Cómo cargar ensayos fotográficos	<u>Pág. 8</u>
Preguntas frecuentes	<u>Pág. 10</u>

# CÓMO CREAR UN USUARIO PARA CARGAR OBRAS

**1- INGRESAR A: [HTTP://PEACGE.COM.AR/](http://PEACGE.COM.AR/)**

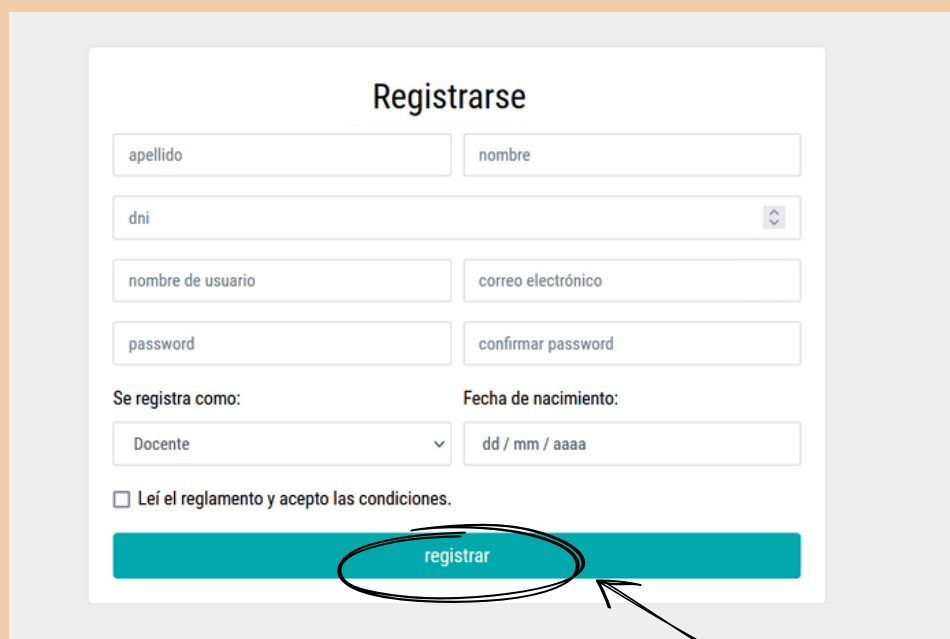
**2- SELECCIONAR REGISTRARSE**



The image shows a login form titled "Ingresar". It contains two input fields: "usuario o e-mail" and "password". Below these fields is a teal button labeled "Ingresar". A blue link labeled "Registrarse" is positioned below the "Ingresar" button. A hand-drawn circle highlights the "Registrarse" link, and an arrow points to it from the right.

**3- COMPLETAR CON LOS DATOS SOLICITADOS Y CREAR UNA CONTRASEÑA (PASSWORD).**

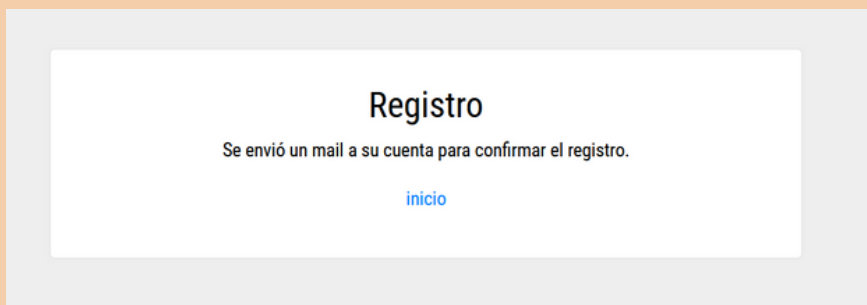
El sistema está diseñado para que los docentes inscriban a sus estudiantes, por lo que el registro de una cuenta debe ser realizada por el docente asesor para que se lo asocie con las obras de sus estudiantes.



The image shows a registration form titled "Registrarse". It contains several input fields: "apellido", "nombre", "dni", "nombre de usuario", "correo electrónico", "password", and "confirmar password". There are also dropdown menus for "Se registra como:" (with "Docente" selected) and "Fecha de nacimiento:" (with "dd / mm / aaaa" as a placeholder). A checkbox labeled "Leí el reglamento y acepto las condiciones." is present. At the bottom, a teal button labeled "registrar" is highlighted with a hand-drawn circle, and an arrow points to it from the right.

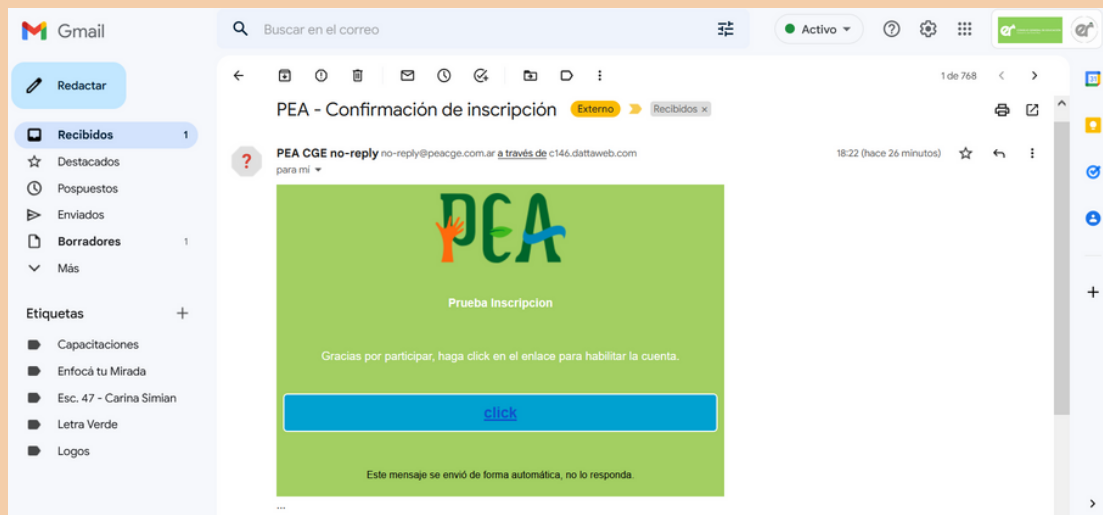
**4- PARA FINALIZAR HACER CLICK EN "REGISTRAR".**

## 5- UNA VEZ REGISTRADO, APARECERÁ EL SIGUIENTE CARTEL



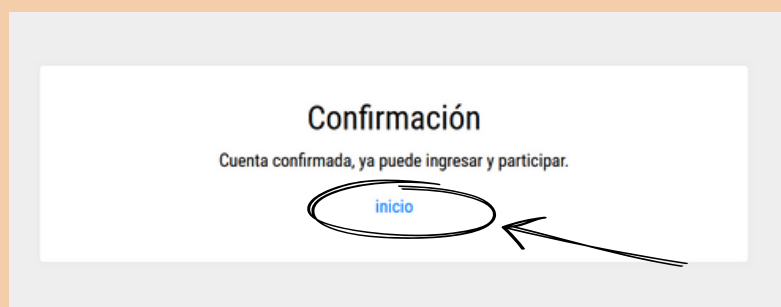
## 6- RECIBIRÁ EL SIGUIENTE CORREO AL MAIL CON EL CUAL SE REGISTRÓ.

Revise detenidamente su casilla de correo, puede que el mensaje ingrese como “correo no deseado” o “spam”.



## 7- HACER “CLICK” EN EL RECUADRO AZUL PARA IR A LA PÁGINA DE INSCRIPCIÓN.

## 9- EN LA PÁGINA DE INSCRIPCIÓN APARECERÁ EL SIGUIENTE MENSAJE CONFIRMANDO SU CUENTA. HACER CLICK EN “INICIO”.

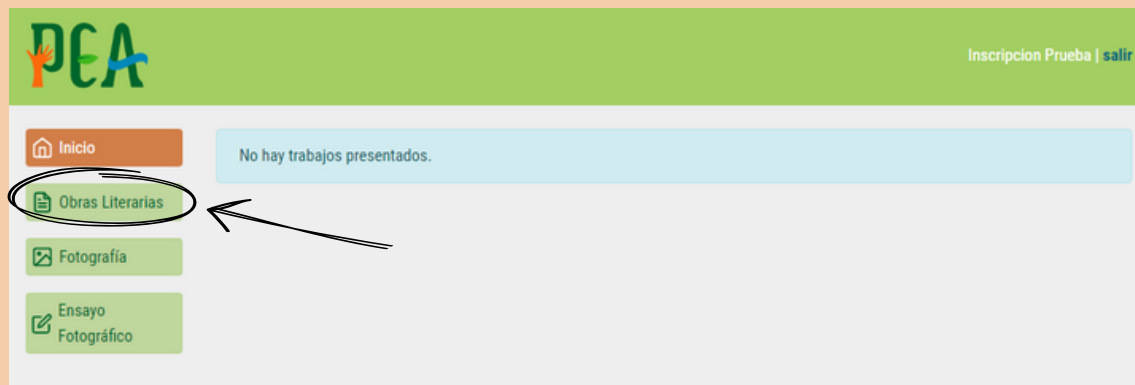


## 10- INGRESAR CON EL MAIL Y CONTRASEÑA REGISTRADOS.

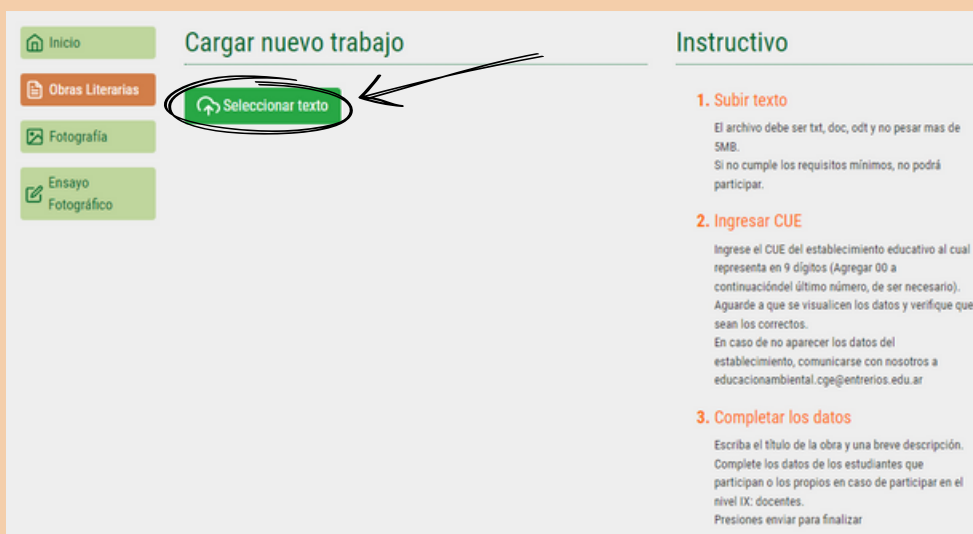
# CÓMO CARGAR OBRAS LITERARIAS

Luego de realizados los pasos 1 a 10

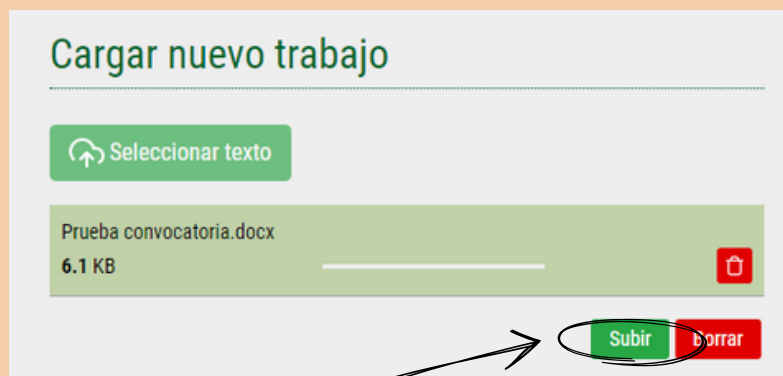
## - SELECCIONAR LA OPCIÓN "OBRA LITERARIA"



## - HACER CLICK EN "SELECCIONAR TEXTO". LEER ATENTAMENTE EL RECUADRO "INSTRUCTIVO".



## - UNA VEZ SELECCIONADO EL TEXTO, HACER CLICK EN "SUBIR" PARA COMPLETAR LA CARGA.



## - INGRESAR EL CUE DE LA INSTITUCIÓN.

El sistema sólo reconoce 9 dígitos, en caso de ser necesario agregar "00" a continuación del último número.

### Cargar nuevo trabajo

↶ Seleccionar texto

Prueba convocatoria.docx  
6.1 KB ✓

**CUE Escuela**

Debe ser el CUE de la escuela a la que representa.

### Instructivo

- Subir texto**  
El archivo debe ser txt, doc, odt y no pesar mas de 5MB.  
Si no cumple los requisitos mínimos, no podrá participar.
- Ingresar CUE**  
Ingrese el CUE del establecimiento educativo al cual representa en 9 dígitos (Agregar 00 a continuación del último número, de ser necesario).  
Aguarde a que se visualicen los datos y verifique que

## -UNA VEZ INGRESADO EL CUE, COMPLETAR TODOS LOS CAMPOS QUE SE ABREN A CONTINUACIÓN.

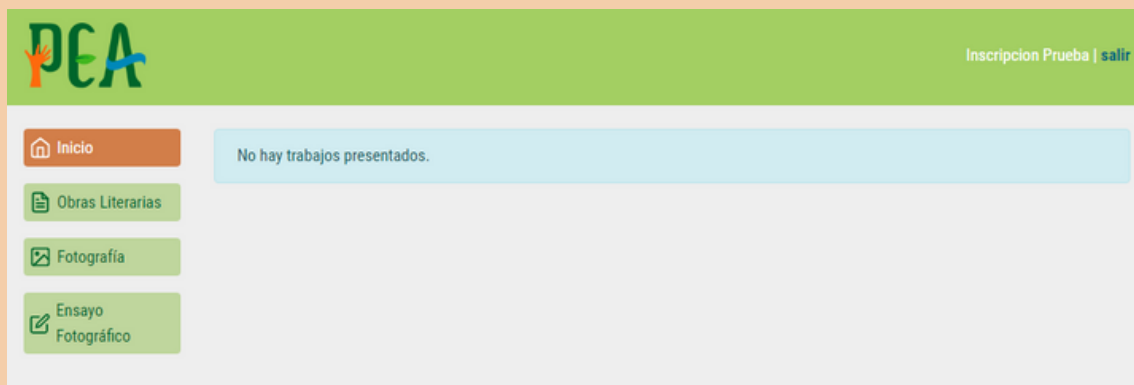
## -AL FINALIZAR SELECCIONAR "ENVIAR TRABAJO".

## - ¡HA FINALIZADO LA CARGA DE LA OBRA!

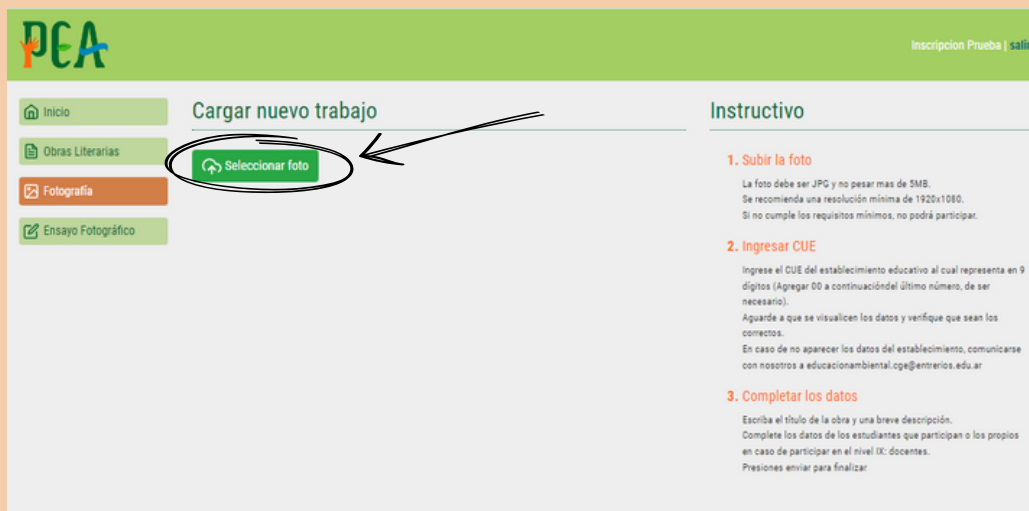
# CÓMO CARGAR FOTOGRAFÍAS

Luego de realizados los pasos 1 a 10

## - SELECCIONAR LA OPCIÓN "FOTOGRAFÍAS"



## - HACER CLICK EN "SELECCIONAR IMAGEN". LEER ATENTAMENTE EL RECUADRO "INSTRUCTIVO".



## - UNA VEZ SELECCIONADA LA IMAGEN, HACER CLICK EN "SUBIR" PARA COMPLETAR LA CARGA.



## INGRESAR EL CUE DE LA INSTITUCIÓN.

El sistema sólo reconoce 9 dígitos, en caso de ser necesario agregar "00" a continuación del último número.

### Cargar nuevo trabajo

[Seleccionar foto](#)

9104962668\_Zf4e243e2b\_k.jpg  
1.1 MB

**CUE Escuela**

CUE

Debe ser el CUE de la escuela a la que representa.

### Instructivo

- 1. Subir la foto**  
La foto debe ser JPG y no pesar más de 5MB. Se recomienda una resolución mínima de 1920x1080. Si no cumple los requisitos mínimos, no podrá participar.
- 2. Ingresar CUE**  
Ingrese el CUE del establecimiento educativo al cual representa en 9 dígitos (Agregar 00 a continuación del último número, de ser necesario).  
Aguarde a que se visualicen los datos y verifique que sean los correctos.  
En caso de no aparecer los datos del establecimiento, comuníquese con nosotros a educacionambiental.cge@entrieros.edu.ar

**UNA VEZ INGRESADO EL CUE, COMPLETAR TODOS LOS CAMPOS QUE SE ABREN A CONTINUACIÓN. AL FINALIZAR SELECCIONAR "ENVIAR TRABAJO".**

**Ensayo Fotográfico**

9104962668\_Zf4e243e2b\_k.jpg  
1.1 MB

**CUE Escuela**  
300107900  
Debe ser el CUE de la escuela a la que representa.

ESCUELA SECUNDARIA 3 FRANCISCO RAMIREZ    LOS CHARRUAS    CONCORDIA

**Nombre de la Obra**  
Nombre de la Obra

**Escriba aquí el recorrido realizado en el aula para la creación de la obra**

**Categoría:**  
Seleccione una categoría

**Curso de los estudiantes participantes.**  
Nivel IX (docentes) ingresar "00"    Cantidad de estudiantes que participan

Curso    1

**Participante 1**  
DNI    Nombre    Apellido

[enviar trabajo](#)

Si no cumple los requisitos mínimos, no podrá participar.

- 2. Ingresar CUE**  
Ingrese el CUE del establecimiento educativo al cual representa en 9 dígitos (Agregar 00 a continuación del último número, de ser necesario).  
Aguarde a que se visualicen los datos y verifique que sean los correctos.  
En caso de no aparecer los datos del establecimiento, comuníquese con nosotros a educacionambiental.cge@entrieros.edu.ar
- 3. Completar los datos**  
Escriba el título de la obra y una breve descripción.  
Complete los datos de los estudiantes que participan o los propios en caso de participar en el nivel IX: docentes.  
Presiones enviar para finalizar

**¡HA FINALIZADO LA CARGA DE LA OBRA!**

**Inicio**

**Obras Literarias**

**Fotografía**

**Ensayo Fotográfico**

### Cargar nuevo trabajo

El trabajo se cargó en forma correcta. Muchas gracias.

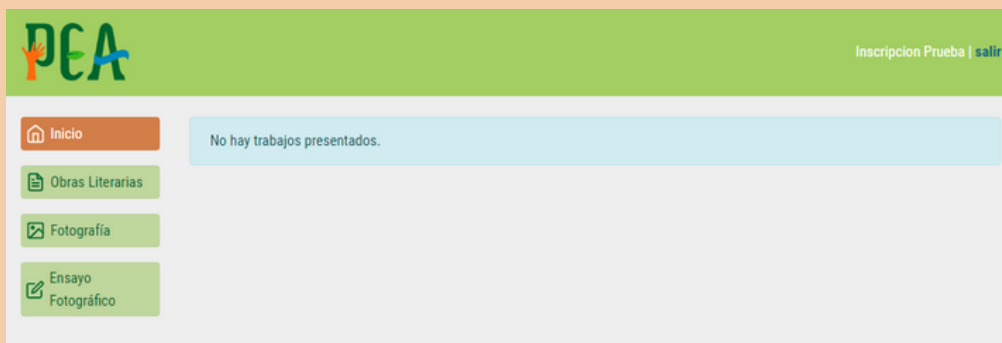
### Instructivo

- 1. Subir la foto**  
La foto debe ser JPG y no pesar más de 5MB. Se recomienda una resolución mínima de 1920x1080. Si no cumple los requisitos mínimos, no podrá participar.
- 2. Ingresar CUE**

# CÓMO CARGAR ENSAYOS FOTOGRÁFICOS

Luego de realizados los pasos 1 a 10

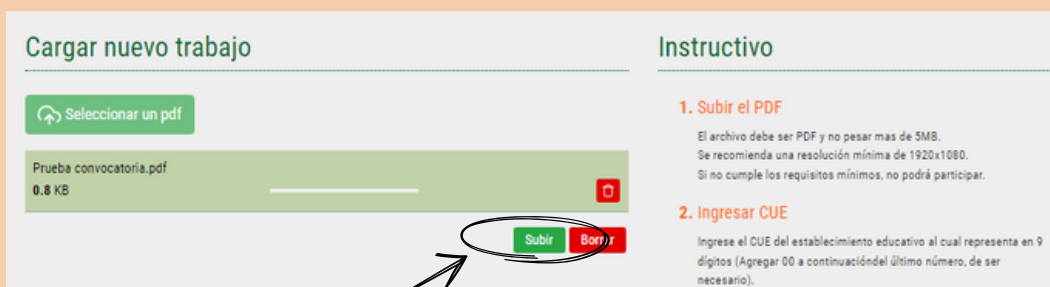
## SELECCIONAR LA OPCIÓN "ENSAYOS FOTOGRÁFICOS"



## HACER CLICK EN "SELECCIONAR UN PDF". LEER ATENTAMENTE EL RECUADRO "INSTRUCTIVO".



## UNA VEZ SELECCIONADO EL TEXTO, HACER CLICK EN "SUBIR" PARA COMPLETAR LA CARGA.





## INGRESAR EL CUE DE LA INSTITUCIÓN.

El sistema sólo reconoce 9 dígitos, en caso de ser necesario agregar "00" a continuación del último número.

**PEA** Inscripción Prueba | salir

**Cargar nuevo trabajo**

Seleccionar un pdf

Prueba convocatoria.pdf  
0.8 KB

**CUE Escuela**

CUE

Debe ser el CUE de la escuela a la que representa.

**Instructivo**

- 1. Subir el PDF**  
El archivo debe ser PDF y no pesar más de 5MB.  
Se recomienda una resolución mínima de 1920x1080.  
Si no cumple los requisitos mínimos, no podrá participar.
- 2. Ingresar CUE**  
Ingrese el CUE del establecimiento educativo al cual representa en 9 dígitos (Agregar 00 a continuación del último número, de ser necesario).  
Aguarde a que se visualicen los datos y verifique que sean los correctos.  
En caso de no aparecer los datos del establecimiento, comuníquese con nosotros a [educacionambiental.cge@entrieros.edu.ar](mailto:educacionambiental.cge@entrieros.edu.ar)

## UNA VEZ INGRESADO EL CUE, COMPLETAR TODOS LOS CAMPOS QUE SE ABREN A CONTINUACIÓN. AL FINALIZAR SELECCIONAR "ENVIAR TRABAJO".

**PEA** Inscripción Prueba | salir

Prueba convocatoria.pdf  
0.8 KB

**CUE Escuela**

300107900

Debe ser el CUE de la escuela a la que representa.

ESCUELA SECUNDARIA 3 FRANCISCO RAMIREZ LOS CHARRUAS CONCORDIA

**Nombre de la Obra**

Nombre de la Obra

**Escriba aquí el recorrido realizado en el aula para la creación de la obra**

Categoría:  
Seleccione una categoría

**Curso de los estudiantes participantes.**

Nivel IX (docentes) ingresar "00" Cantidad de estudiantes que participan

Curso 1

**Participante 1**

DNI Nombre Apellido

**enviar trabajo**

**Instructivo**

- 1. Subir el PDF**  
El archivo debe ser PDF y no pesar más de 5MB.  
Se recomienda una resolución mínima de 1920x1080.  
Si no cumple los requisitos mínimos, no podrá participar.
- 2. Ingresar CUE**  
Ingrese el CUE del establecimiento educativo al cual representa en 9 dígitos (Agregar 00 a continuación del último número, de ser necesario).  
Aguarde a que se visualicen los datos y verifique que sean los correctos.  
En caso de no aparecer los datos del establecimiento, comuníquese con nosotros a [educacionambiental.cge@entrieros.edu.ar](mailto:educacionambiental.cge@entrieros.edu.ar)
- 3. Completar los datos**  
Escriba el título de la obra y una breve descripción.  
Complete los datos de los estudiantes que participan o los propios en caso de participar en el nivel IX: docentes.  
Presione enviar para finalizar.

## ¡HA FINALIZADO LA CARGA DE LA OBRA!

**PEA** Inscripción Prueba | salir

**Cargar nuevo trabajo**

El trabajo se cargó en forma correcta. Muchas gracias.

**Instructivo**

- 1. Subir el PDF**  
El archivo debe ser PDF y no pesar más de 5MB.  
Se recomienda una resolución mínima de 1920x1080.  
Si no cumple los requisitos mínimos, no podrá participar.
- 2. Ingresar CUE**  
Ingrese el CUE del establecimiento educativo al cual representa en 9 dígitos (Agregar 00 a continuación del último número, de ser necesario).  
Aguarde a que se visualicen los datos y verifique que sean los correctos.  
En caso de no aparecer los datos del establecimiento, comuníquese con nosotros a [educacionambiental.cge@entrieros.edu.ar](mailto:educacionambiental.cge@entrieros.edu.ar)

## PREGUNTAS FRECUENTES

ACCEDA A LAS BASES Y CONDICIONES Y MAS INFORMACIÓN SOBRE LA PROPUESTA AQUÍ: [HTTPS://APRENDER.ENTRERIOS.EDU.AR/CONVOCATORIA-LETRAS-Y-MIRADAS/](https://aprender.entrerios.edu.ar/convocatoria-letras-y-miradas/)

### LA PÁGINA NO RECONOCE EL CUE DE MI INSTITUCIÓN

El sistema sólo reconoce números CUE de 9 dígitos. En caso de que esté conformado por 7 dígitos debe agregar "00" a continuación del último número.

### ¿PUEDO INSCRIBIR MAS DE UNA OBRA U OBRAS EN MAS DE UNA CATEGORÍA?

Si, se puede presentar múltiples obras y también obras de diferentes tipos. Estas obras pueden estar conectadas o no.

### ¿QUÉ ES UN ENSAYO FOTOGRÁFICO?

Para más información sobre ensayos fotográficos puede ver la siguiente presentación: <https://aprender.entrerios.edu.ar/el-ensayo-fotografico-convocatoria-letras-y-miradas/>

### ¿QUE TIPO DE OBRA PUEDO PRESENTAR?

Nivel	Descripción	Tipos de obra que pueden presentar
Categoría I	Nivel Inicial	Obras literarias y fotografías
Categoría II	1º, 2º y 3º grado de Educación Primaria	Obras literarias y fotografías
Categoría III	4º, 5º y 6º grado de Educación Primaria	Obras literarias y fotografías
Categoría IV	1º, 2º y 3º año del Ciclo Básico Común de Educación Secundaria. Educación de Jóvenes y Adultos	Obras literarias y ensayos fotográficos
Categoría V	4º, 5º, 6º y 7º año del Ciclo Orientado de Educación Secundaria. Educación de Jóvenes y Adultos	Obras literarias y ensayos fotográficos
Categoría VI	Educación Especial	Obras literarias, fotografías y ensayos fotográficos
Categoría VII	Educación en Contexto de Encierro	Obras literarias y ensayos fotográficos
Categoría VIII	Educación Superior	Obras literarias y ensayos fotográficos
Categoría IX	Docentes	Obras literarias y ensayos fotográficos

## CONTACTO

Programa Provincial de Educación Ambiental

- Córdoba y Laprida 3° piso Of. 86
- Teléfono: líneas rotativas 0343- 420-9333 al 36
- Correo electrónico: [educacionambiental.cge@entrierios.edu.ar](mailto:educacionambiental.cge@entrierios.edu.ar)
- Instagram: @pea.cge
- Facebook: @educacionambientalcge