

MANUAL DE PROCEDIMIENTO PARA LA CARGA DE PROPUESTAS DE FORMACIÓN DOCENTE EN EL SAGE

ÍNDICE:

1- Normativa vigente	1
2- Fechas de carga y oferentes	2
3- Carga de Proyectos de Formación Docente	4
a- Ingreso al Sistema SAGE	4
b- Visualización de Manual de Carga	4
c- Carga de nuevo proyecto	5
d- Carga de datos de la entidad oferente	5
e- Carga de datos del responsable del Proyecto.....	6
f- Carga de datos del Proyecto.....	7
g- Carga de cronograma y lugares	8
h- Carga de contenidos	11
i- Carga de asistencia, cupo y becas	13
j- Carga de capacitadores	13

NORMATIVA VIGENTE

Por Resolución N° 2345/20 CGE se modifica el Capítulo VI de la Resolución N° 4120/13 CGE, en el punto referido a presentación de la propuesta de "Proyectos de Capacitación". Esta se realizará únicamente a través del sistema SAGE; previa inscripción, acreditación y verificación de quienes deseen participar como oferentes, en las fechas determinadas por el Consejo General de Educación en el Sistema SAGE.

A través de los siguientes links podrá acceder a las normativas vigentes:

[Ley de Educación Nacional N° 26.206](#)

[Ley Provincial de Educación de Entre Ríos N° 9.890](#)

[Resolución N° 4120/13 CGE](#)

[Resolución N° 0340/14 CGE](#)

[Resolución N° 2345/20 CGE](#)

[Plan Educativo Provincial 2019-2023 "100 Propuestas para la Educación Entrerriana"](#)

FECHAS DE CARGA Y OFERENTES

A los efectos de ordenar las presentaciones de propuestas pedagógicas de formación docente, se han estipulado distintos momentos para la carga de proyectos para el reconocimiento de acciones de Formación Docente, de acuerdo a los distintos oferentes mencionados por la Resolución N° 4120/13 CGE, Capítulo IV:

1- CONSEJO GENERAL DE EDUCACIÓN:

Podrán cargar sus propuestas durante todo el año.

Comprende: Direcciones y Coordinaciones del Organismo Central. Las autoridades designan a los técnicos y las técnicas responsables de la carga y evaluación de propuestas de formación docente. Directores, Directoras, Coordinadores y Coordinadoras serán los responsables de avalar sus acciones.

2- INSTITUCIONES DEPENDIENTES DEL CONSEJO GENERAL DE EDUCACIÓN

Podrán cargar sus propuestas durante los meses de febrero-marzo y agosto-septiembre.

Comprende: Direcciones Departamentales de Escuelas e Instituciones educativas oficiales de los diferentes niveles y modalidades del sistema educativo provincial (Institutos Superiores de Formación Docente y de Educación Técnico Profesional, Instituciones educativas de los niveles de educación obligatoria y sus modalidades de gestión estatal y privada). Para presentar un Proyecto de Capacitación, el Rector/a o Director/a y sus Secretarios tendrán habilitada la opción "Carga de Proyectos" en la opción "Formación Docente" de la pestaña "L.U.P." lo que oportunamente les permitirá cargar las solicitudes de Proyectos a realizar, tal como lo establecen las normativas vigentes, para su posterior intervención y evaluación de las áreas competentes del C.G.E.

3- OFERENTES EXTERNOS AL CONSEJO GENERAL DE EDUCACIÓN.


Podrán cargar sus propuestas durante los meses de febrero-marzo y agosto-septiembre.

Comprende:

A- Organismos Provinciales o Municipales oficiales que abordan capacitaciones sobre temas prioritarios de las políticas educativas; Universidades Nacionales, Universidad Autónoma de Entre Ríos o Universidades Privadas; Sindicatos con personería gremial provincial o nacional. Para presentar un Proyecto de Capacitación deberán enviar un correo electrónico oficial a dtp.desarrollocurricular.cge@entrierios.edu.ar, solicitando su habilitación como oferente externo a la Dirección de Información, Evaluación y Planeamiento del C.G.E. Una vez reunidos los requisitos de acreditación, esa Dirección tramitará ante SAGE un Usuario único e intransferible, para el ingreso al Sistema, lo que oportunamente les permitirá cargar las solicitudes de Proyectos a realizar, tal como lo establecen las normativas vigentes, para su posterior intervención y evaluación de las áreas competentes del C.G.E.

B- Asociaciones no Gubernamentales con Personería Jurídica, Fundaciones, Organismos Internacionales, todos con trayectoria en el campo educativo, deberán establecer previamente

Convenios con un Instituto Superior de Formación Docente dependiente de la Dirección de Educación Superior o de la Dirección de Educación de Gestión Privada del Consejo General de Educación. Para presentar un Proyecto de Capacitación, estas entidades sólo podrán hacerlo a través de la institución educativa con la que han realizado el Convenio, previa aprobación de la propuesta por parte del Consejo Directivo Institucional, en la que deberán adjuntar el Convenio y el Acta propiamente dicha del Consejo Directivo.



CARGA DE PROYECTOS DE FORMACIÓN DOCENTE

Los oferentes habilitados, deberán cargar su Proyecto ingresando a la Página SAGE del CGE:

<http://www.entrerios.gov.ar/webpregase/pregase/index.php>

Allí deberán ingresar su DNI, el Usuario y la Contraseña que les hayan sido asignados:



A continuación deberán seleccionar entre los Módulos, la opción: “Legajo Único Personal”:



Dentro de los Submódulos, deben seleccionar la opción: “Formación Docente”:



Y por último, deben ingresar en la opción: “Carga de Proyectos”:

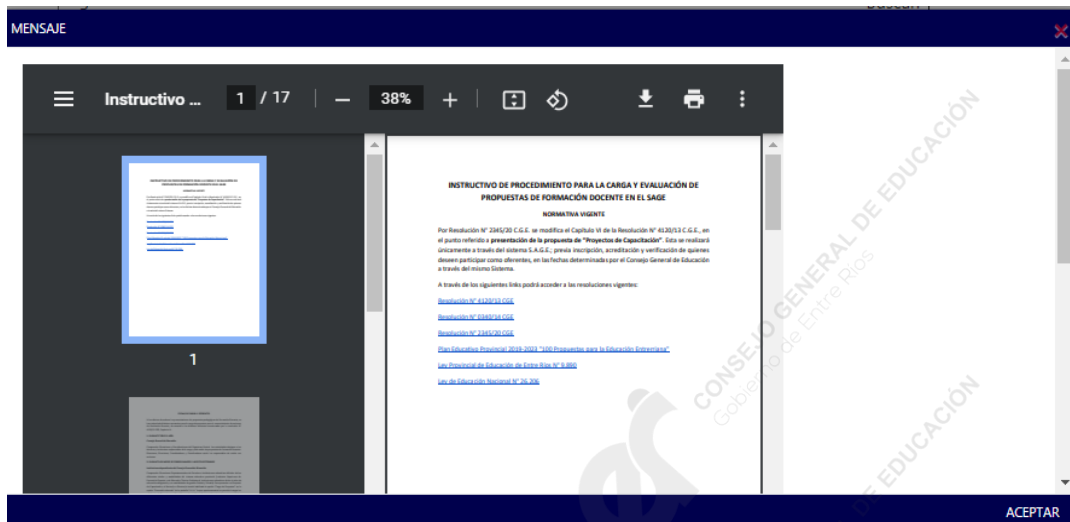


Se muestran todas las Capacitaciones y Cursos que ha cargado el oferente en el Sistema SAGE.

VER MANUAL DE CARGA

En la parte inferior izquierda, se encuentra el botón

Al presionar el mismo, se puede visualizar el instructivo de procedimiento para la carga de los proyectos, así como también podrán descargar y/o imprimir el mismo.



Si el oferente quiere ingresar un nuevo proyecto, deberá presionar en el botón **CARGAR NUEVO PROYECTO**, que se encuentra ubicado en la parte inferior izquierda de la pantalla.

También podrá modificar un proyecto existente, presionando el botón **MODIFICAR**. Esta opción de modificar se le permitirá si el proyecto aún no ha sido enviado para su evaluación, es decir, si previamente no se ha presionado el botón **Enviar Proyecto para evaluar**.

Al seleccionar la opción **CARGAR NUEVO PROYECTO**, se abrirá una ventana en la que se deberán completar los **datos de la Entidad Oferente**:

Solicitud	Horarios	Contenidos	Asistencia	Capacitadores
Ud. está iniciando Solicitud de Evaluación para reconocimiento del Puntaje Docente				
NOMBRE DE LA ENTIDAD OFERENTE DEL PROYECTO:		<input type="text" value="CONSEJO GENERAL DE EDUCACION"/>		
NOMBRE DE LA ENTIDAD OFERENTE ASOCIADA:		<input type="text"/>		
DOCUMENTO ESCANEADO DE LA PERSONALIDAD JURÍDICA:		<input type="button" value="Choose File"/> No file chosen		
DOCUMENTO CONVENIO:		<input type="button" value="Choose File"/> No file chosen		
<input type="button" value="Siguiente"/>				

El casillero “Nombre de la Entidad Oferente Asociada”, debe ser completado por los Institutos de Formación Docente, **sólo en el caso de que el proyecto que están cargando se realice en Convenio con un Oferente Externo**, cuyo nombre es el que deben cargar en ese campo:

NOMBRE DE LA ENTIDAD
OFERENTE ASOCIADA:

Asimismo, dichos Institutos deberán adjuntar el Convenio correspondiente en el campo:

DOCUMENTO CONVENIO:

Choose File |

Una vez finalizada la carga de los datos de la entidad oferente, se debe presionar el botón

Siguiente

En la ventana siguiente se deberán cargar los **datos del Responsable del Proyecto**:

Ud. está iniciando Solicitud de Evaluación para reconocimiento del Puntaje Docente

DATOS DE RESPONSABLE DEL PROYECTO

DNI:

APELLIDOS:

NOMBRES:

E-MAIL:

TELEFONO:

RESPONSABLE DE LA CARGA DEL PROYECTO:

Para continuar, deben hacer click en el botón . Se abrirá una ventana en la que se deberán cargar los **datos del Proyecto**:

Solicitud Horarios Contenidos Asistencia Capacitadores

Ud. está iniciando Solicitud de Evaluación para reconocimiento del Puntaje Docente

DENOMINACIÓN DEL PROYECTO: Se especificará el título de las acciones de formación, de manera significativa y precisa, y el formato y modalidad de capacitación que se certificará

JUSTIFICACIÓN: Se encuadrará en las líneas prioritarias de formación fijadas por el Consejo General de Educación en el Plan Educativo, en los Documentos Curriculares y los ejes transversales en el marco de la legislación y normativa nacional y provincial vigente.

CLASE DE CAPACITACIÓN: Congresos

Anterior **Siguiente**

Siguiente

Al presionar el sistema solicitará más datos necesarios para la carga del nuevo Proyecto de la capacitación a evaluar:

Solicitud Horarios **Contenidos** Asistencia Capacitadores

Ud. está iniciando Solicitud de Evaluación para reconocimiento del Puntaje Docente

FUNDAMENTACIÓN: Se sustentará en los aspectos teóricos de la propuesta e incluirá los fundamentos epistemológicos de las áreas de formación o disciplinas abordadas, definiéndolos claramente de modo tal que permitan considerar la actualización y pertinencia. Se incluirán las perspectivas pedagógicas y didácticas que se asumirán, los supuestos en relación con el sujeto de defecho, el aprendizaje, la enseñanza, el conocimiento, la evaluación, la organización y gestión de la institución

PROPÓSITOS: Se definirá su factibilidad y coherencia con los otros aspectos del proyecto.


OBJETIVOS: Se definirá su factibilidad y coherencia con los otros aspectos del proyecto.


HORAS CÁTEDRAS TOTALES:

Anterior **Grabar**

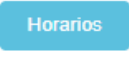
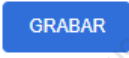
En el último casillero, deben cargar la cantidad total de **horas cátedra** del proyecto a realizar.

Anterior

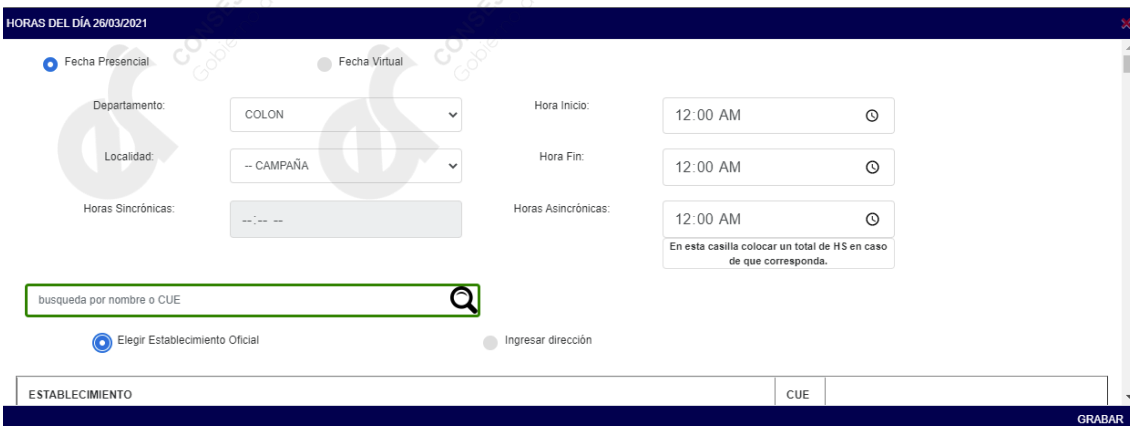
Con el botón  puede consultar los datos ingresados en la pantalla previa.

Una vez completados los campos de las dos pantallas, deberá presionar el botón  para poder continuar con la carga. El sistema grabará los datos ingresados, habilitando una nueva pantalla:



Esta pantalla le permitirá acceder para el ingreso de las fechas y lugares, es decir: cuándo y dónde se realizarán los encuentros de la Capacitación. La información de los horarios, los podrá seguir cargando, o podrá cargarlos luego, modificando el proyecto guardado y seleccionando el botón . Cualquier cambio que realice, solo se efectuará una vez que presione el botón .

Al seleccionar una fecha en el calendario, aparecerá la siguiente ventana para poder cargar los datos de la fecha seleccionada. Deberá seleccionar si en esa fecha el encuentro es **presencial** o **virtual**.



Si el encuentro es **presencial**, el sistema le solicitará el Departamento y Localidad donde se realizará el encuentro en esa fecha seleccionada. Luego deberá seleccionar si el

establecimiento donde se realizará el encuentro es Oficial, es decir: escuelas, CGE, Departamentales, etc.

ESTABLECIMIENTO	CUE
ESCUELA SECUNDARIA N 5 SALTO GRANDE	3001075
JUAN BAUTISTA ALBERDI 64	3001076
CENTRO FORMACION PROFESIONAL 61 EX MISION 61	3002486
JARDIN MATERNO INFANTIL MUNICIPAL LOS AZAHARES	3002989

Si la propuesta de formación se llevará a cabo en un lugar particular, deberá ingresar Nombre del Establecimiento y Dirección (Calle y Número).

Elegir Establecimiento Oficial Ingresar dirección

nombre del establecimiento

calle y numero

A la derecha, se encuentran las casillas donde se deberán ingresar los horarios de inicio y finalización del encuentro, así como la cantidad de horas asincrónicas, que **sólo deben completarse en el caso de que corresponda**.

En el caso de que el encuentro de esa fecha se desarrolle en la modalidad **virtual o a distancia**, se le solicitará hora de inicio y finalización del encuentro, si se trata de horas sincrónicas (refiere a cuando existe interacción en tiempo real entre el capacitador y los participantes). Asimismo, se podrá cargar la cantidad de horas asincrónicas (comunicación no simultánea entre el capacitador y los participantes) en caso de que correspondiera.

HORAS DEL DÍA 27/03/2021

Fecha Presencial Fecha Virtual

Hora Inicio: 12:00 AM

Hora Fin: 12:00 AM

Horas Sincrónicas: ---:--

Horas Asincrónicas: 12:00 AM

En esta casilla colocar un total de HS en caso de que corresponda.

GRABAR

Luego de presionar el botón **GRABAR** ubicado en la parte inferior derecha, aparecerá debajo la lista de fechas y lugares de encuentros en cada fecha cargada.


Día	Fecha	Inicio	Fin	Lugar	Modalidad
Miércoles	04/03/2020	08:00	12:00	3000000	Presencial
Miércoles	11/03/2020	08:00	12:00	3000000	Presencial
Miércoles	18/03/2020	08:00	12:00	3000000	Presencial

Para eliminar un encuentro que fue cargado, deberá presionar el botón .

En la parte superior derecha, se podrá visualizar la cantidad de horas totales, expresadas en horas reloj, así como el cálculo de horas cátedras.

	Horas Sincrónicas	Horas Asincrónicas
Reloj	08:00	04:00
Cátedra	12	6

Para guardar los cambios presione , si no para descartarlos, presionar .

Al presionar el botón , el sistema corrobora la cantidad de horas cátedra detalladas en el Cronograma y las compara con la cantidad de horas cátedra consignadas al inicio, en la pestaña de Solicitud. Si las mismas no coinciden, muestra una notificación en la parte superior de la pantalla en color rojo: **“Las horas cátedras totales calculadas deben coincidir con las cargadas previamente.”**

Las horas cátedras totales calculadas deben coincidir con las cargadas previamente.


Solicitud Horarios Contenidos Asistencia Capacitadores


Fecha y lugar donde se dictara la capacitación (Seleccione una fecha en el calendario para realizar la carga de horas)(Cualquier cambio que realice solo se efectuara una vez que presione el botón) GRABAR

	Horas Sincrónicas	Horas Asincrónicas
Reloj	04:00	00:00
Cátedra	6	0

Día	Fecha	Inicio	Fin	Lugar	Modalidad
SÁBADO	21/08/2021	08:00	12:00	escuela 41147 - EDFE	Presencial



Si las horas fueron cargadas correctamente, al presionar , podrá continuar con la carga de **Contenidos**.

Para ello, en el menú desplegable de la izquierda deberá seleccionar el Nivel que corresponda a la Capacitación, para que el Sistema le permita ingresar los **Contenidos** que se darán para el mismo. Una vez seleccionado, deberá presionar el botón , a la izquierda del Nivel.

Organización de los Contenidos que se dictarán en la Capacitación

SELECCIONE una modalidad o nivel y presione CARGAR
(Cualquier cambio que realice solo se efectuara una vez que presione el boton GRABAR)

CARGAR INICIAL

Nivel/Modalidad Ver/Modificar Contenidos Eliminar Contenido

GRABAR

Se abrirá una ventana, en la que se deberán cargar los **Contenidos, Actividades, Bibliografía, Estrategias de Seguimiento, Recursos, Metodología y Evaluación** para el Nivel seleccionado.

CONTENIDOS DE LA CAPACITACION

CONTENIDO:

ACTIVIDADES:

BIBLIOGRAFIA:

ESTRATEGIAS DE SEGUIMIENTO:

RECURSOS:

DIDÁCTICOS:

TECNOLÓGICOS:

MATERIALES:

METODOLOGIA:

INSTANCIA PRESENCIAL

CURSADO A DISTANCIA

EVALUACION:

CRITERIOS:

INSTRUMENTOS:

GRABAR CONTENIDO

Para Grabar los datos ingresados, hacer click en **GRABAR CONTENIDO**, en el extremo inferior derecho.

Debe realizarse el mismo procedimiento para cada uno de los Niveles a los que esté dirigida la Capacitación.

En la tabla debajo del menú, irán apareciendo los niveles cargados.

CARGAR PRIMARIO

Nivel/Modalidad	Ver/Modificar Contenidos	Eliminar Contenido
INICIAL		
PRIMARIO		

GRABAR

Presionando el botón , podrá visualizar lo cargado y modificarlo si fuera necesario.

Presionando el botón , podrá eliminar un nivel si no corresponde.

GRABAR

Finalizada la carga de contenidos, deberá hacer click en el botón **GRABAR**.

Lo siguiente a cargar son datos relacionados al **porcentaje de asistencia, cupos y becas:**

Datos relacionados a la asistencia

ASISTENCIA MINIMA: 90% 100%

CUPOS:

(El máximo de participantes debe estar acorde a la dinámica de la instancia formativa y a la cantidad de capacitadores o tutores de la propuesta)

BECA: 20% (Cursos arancelados)
 No corresponde (Cursos gratuitos)

GRABAR

Luego de hacer click en el botón **GRABAR**, aparece una ventana en la que deberá cargar los datos de los **Capacitadores** (apellido, nombres, DNI). También deberá seleccionar el Rol de la persona que se está cargando en la capacitación (organizador, capacitador, expositor, etc.).

Asimismo, deberá cargar el **Currículum Vitae** del capacitador, seleccionando el archivo para poder subirlo. **Importante:** el currículum debe estar en formato PDF y contener la imagen del DNI de ambos lados del capacitador.

Por último, deberá consignar si el capacitador percibe honorarios específicos por el desarrollo de esa capacitación.

Datos de los capacitadores

APELLIDOS:

GRABAR

NOMBRES:

DNI:


ROL:

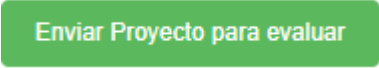
CV:

PERCIBE HONORARIOS ESPECIFICOS POR ESTA ACTIVIDAD: SI NO

DNI	APELLIDOS	NOMBRES	ROL
-----	-----------	---------	-----

Luego deberá hacer click en el botón **GRABAR** ubicado a la derecha.

Deberá repetir el mismo proceso para cargar el resto de los capacitadores, si hubiera más de uno. En el cuadro ubicado en la parte inferior, se podrá visualizar el listado de los Capacitadores cargados y podrá eliminarlos presionando el botón .

Una vez finalizada la carga del Proyecto y corroborados todos los datos, deberá hacer click en el botón .

***IMPORTANTE:** Una vez enviado el Proyecto para su evaluación, no podrá editar ni realizar cambios en el mismo, por lo que se deberá corroborar la información antes de realizar ese último paso en la carga del Proyecto.*